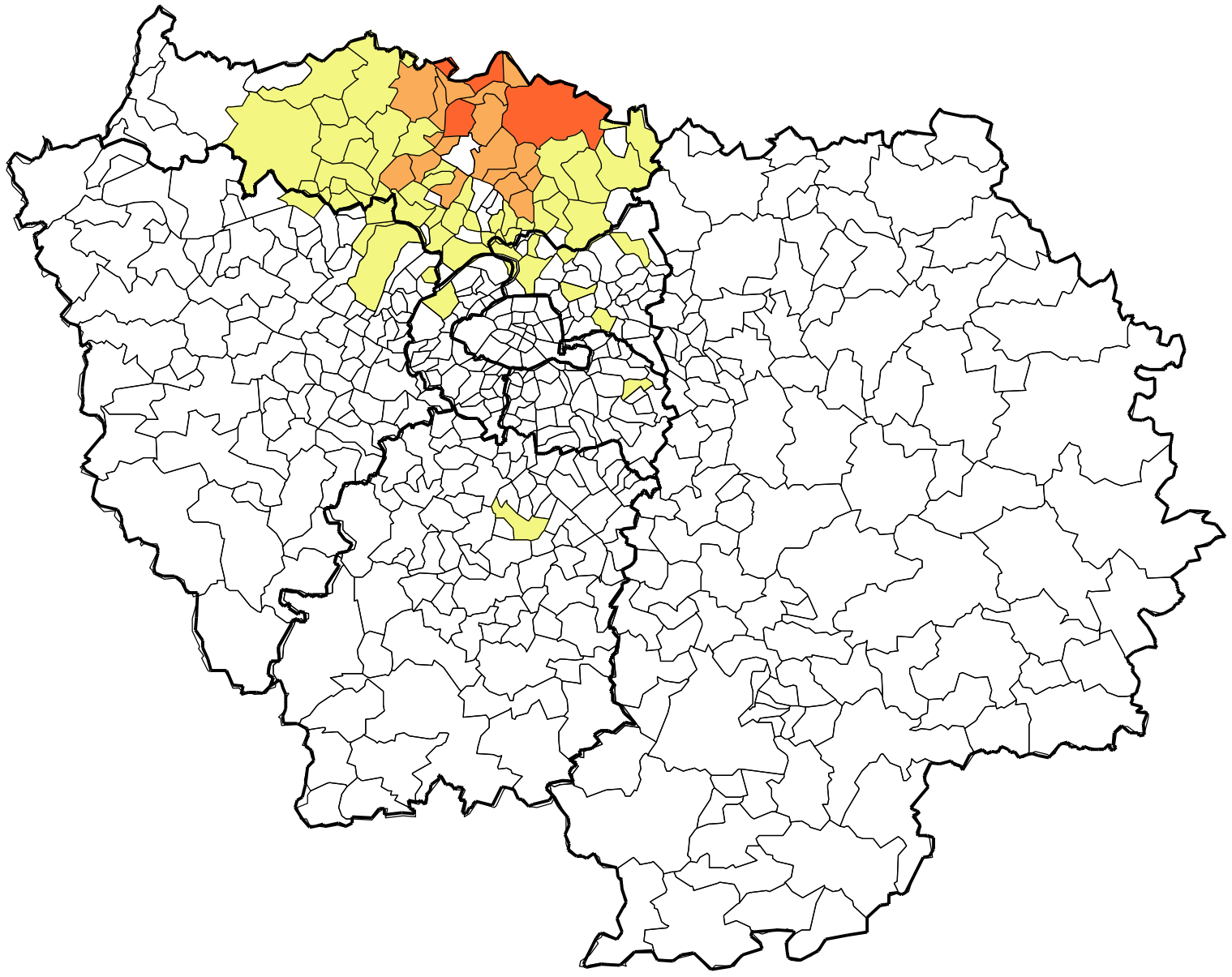





Répartition des villes de domicile des parturientes franciliennes pour l'établissement

Finess = 950300202 / Nom = CLINIQUE CONTI / Année = 2015 / type = 1



Villes de recrutement de la maternité

	<1%		1-5%		5-10%
---	-----	--	------	---	-------

Tableaux des principales villes de recrutement (>1% des accts de l'établissement)
Finess = 950300202 / Nom = CLINIQUE CONTI / Année = 2015 / type = 1

Obs.	Département	Code géographique	Ville	Nb de parturientes	% sur le total des accts de la maternité	% sur le total des accts de la ville de domicile
1	95	95290	L ISLE ADAM	61	7.0	52.6
2	95	95270	LUZARCHES	53	6.1	22.6
3	60	60230	CHAMBLY	47	5.4	.
4	95	95340	PERSAN	44	5.1	16.3
5	60	60110	MERU	43	5.0	.
6	60	60530	NEUILLY EN THELLE	38	4.4	.
7	95	95560	MONTSOULT	31	3.6	34.8
8	95	95260	BEAUMONT SUR OISE	26	3.0	14.5
9	95	95540	MERY SUR OISE	26	3.0	21.7
10	95	95430	AUVERS SUR OISE	25	2.9	23.4
11	95	95590	PRESLES	22	2.5	40.7
12	95	95330	DOMONT	21	2.4	10.0
13	60	60540	BORNEL	20	2.3	.
14	95	95630	MERIEL	19	2.2	35.8
15	95	95660	CHAMPAGNE SUR OISE	19	2.2	34.5
16	95	95620	PARMAIN	18	2.1	35.3
17	60	60730	STE GENEVIEVE	16	1.8	.
18	95	95570	BOUFFEMONT	16	1.8	15.5
19	60	60570	ANDEVILLE	14	1.6	.
20	95	95460	EZANVILLE	14	1.6	9.4
21	95	95820	BRUYERES SUR OISE	14	1.6	22.2
22	95	95690	NESLES LA VALLEE	12	1.4	37.5
23	60	60790	VALDAMPIERRE	10	1.2	.
24	95	95150	TAVERNY	10	1.2	2.9
25	95	95310	ST OUEN L AUMONE	10	1.2	2.2
26	95	95350	ST BRICE SOUS FORET	10	1.2	3.7